

 **MOTIONTECH** s.r.l.  
START-UP INNOVATIVA



# Benvenuti



KeyMAN<sup>AI</sup>  
BUSINESS ARTIFICIAL INTELLIGENCE

LA CHIAVE DELLA TUA AZIENDA

# Business Artificial Intelligence

L'idea di sviluppare il software “**Keymann® Business AI**” nasce da una profonda analisi delle esigenze delle piccole e medie imprese italiane in relazione alle sfide imposte dalla nuova normativa sulla Crisi d'Impresa. L'obbligo di monitorare costantemente la **salute economica e finanziaria delle aziende** ha reso evidente la necessità di strumenti più avanzati, capaci di andare oltre il semplice controllo contabile. Motiontech Srl ha colto questa opportunità, sviluppando una piattaforma che risponde non solo agli obblighi di legge, ma anche alla necessità delle PMI di prevenire e gestire proattivamente le azienda ed eventuali situazioni di crisi.



## Mission

Supportare le PMI nella gestione dei dati finanziari e nel monitoraggio delle performance aziendali, migliorando la loro stabilità e sostenibilità economica.



## Vision

Fornire strumenti digitali accessibili, basati su **intelligenza artificiale**, che consentano alle imprese di prendere decisioni strategiche, prevenire situazioni di crisi e soddisfare le normative come il Codice della Crisi d'Impresa.

# Problemi

## Difficoltà di accesso ai dati aziendali

Le PMI italiane spesso non hanno strumenti avanzati per monitorare la propria performance economica in tempo reale, limitando la visibilità su dati critici.

## Scarsa conformità normativa

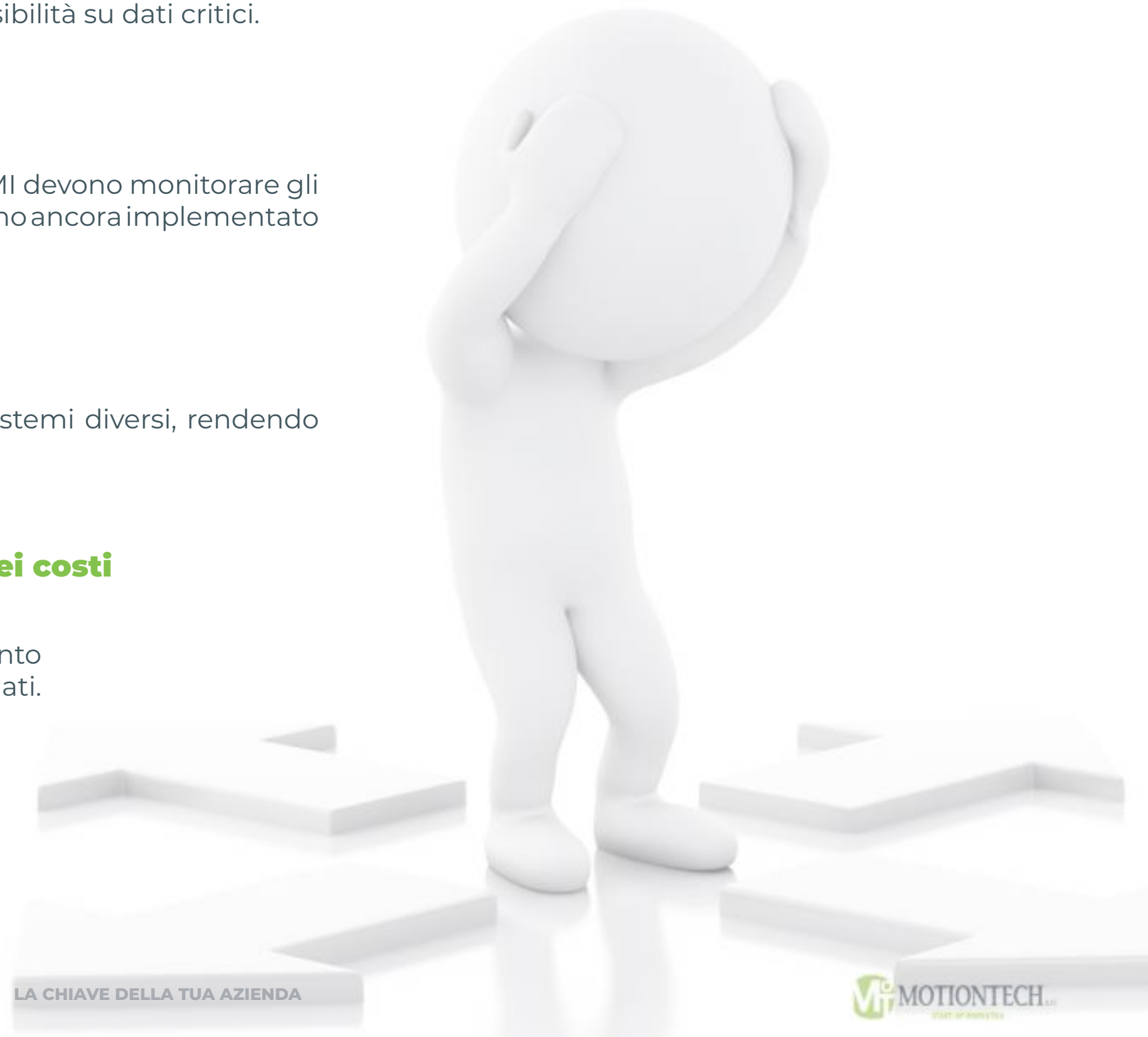
Con l'introduzione del Codice della Crisi d'Impresa, le PMI devono monitorare gli indicatori finanziari per prevenire crisi, ma molte non hanno ancora implementato soluzioni adeguate.

## Gestione frammentata e inefficiente dei dati

I dati finanziari e operativi sono spesso distribuiti su sistemi diversi, rendendo difficile ottenere una visione d'insieme dell'azienda.

## Mancanza di strumenti per l'ottimizzazione dei costi

Le PMI hanno difficoltà a identificare aree di miglioramento e ottimizzazione dei costi senza strumenti analitici adeguati.



# Soluzione

## Una piattaforma integrata e modulare

Keymann Business AI offre una suite completa di moduli, che include creazione e gestione contabile, benchmarking competitivo, business planning, controllo di gestione e report ESG.

Questa modularità consente alle PMI di personalizzare la piattaforma in base alle proprie esigenze.

### ANALISI PREDITTIVA E AI

Anticipa con  
l'Intelligenza Artificiale

### INTEGRABILE

Si adatta e si collega  
ai tuoi sistemi

### ACCESSIBILE

Ovunque e  
in ogni momento

### SICURA

Protezione avanzata  
dei dati aziendali



# Il mercato Italiano

**+4.4 mln**

PMI Italiane

**+70.000**

Studi Professionali

**+1.700**

Associazioni di categoria

**+25.000**

Consulenti di Direzione

**+118.000**

Dottori Commercialisti



# Il Mercato di Motiontech

€ **9,08 Mld**

**Total Available Market (TAM)**  
PMI e Macro-clienti (Italia)

€ **2,3 Mld**

**Serviceable Available Market (SAM)**  
PMI e Macro-clienti (Italia)

€ **1,2 Mld**

**Share of Obtainable Market (SOM)**  
Target ricavi di medio periodo (3 anni)

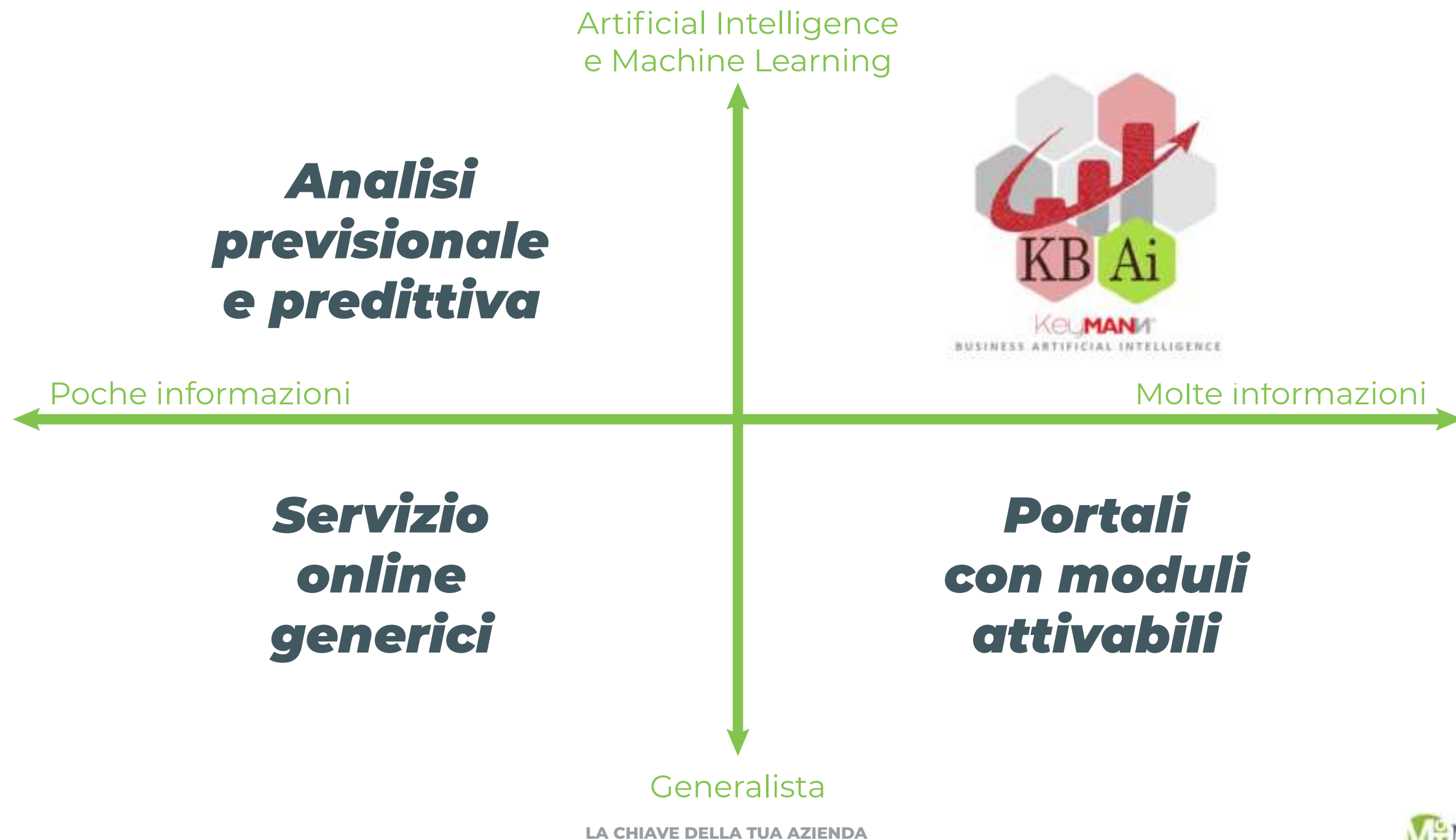
Fonte: MarketsandMarkets, Grand View Research, e l'Osservatorio Digital Innovation del Politecnico di Milano.

LA CHIAVE DELLA TUA AZIENDA

# Layout competitivo

## Competitors

TeamSystem | Valore24 | Bluenext | Innexta | Cloud Finance | Leanus  
Leonida Consulting | Albasoft | Bussola d'Impresa



# Perchè ora?



## Digitalizzazione

Solo il 30% delle PMI italiane utilizza **soluzioni di business intelligence** in modo efficiente.



## Normativa

Dal 2022, le aziende collettive sono obbligate a dotarsi di **strumenti di monitoraggio economico-finanziario** per prevenire situazioni di crisi.



## Crescita

Entro il 2025, oltre il 50% delle PMI italiane potrebbe **adottare strumenti avanzati di monitoraggio**, spinto dagli incentivi normativi.



# Prodotto-Servizio

## PERSONALIZZAZIONE

KB AI offre un alto grado di personalizzazione, consentendo alle aziende di adattare il software alle loro specifiche esigenze. I moduli e le funzionalità possono essere aggiunti o modificati in base ai requisiti operativi di ciascuna impresa, garantendo un'esperienza su misura per ogni settore.

## SICUREZZA

La piattaforma garantisce un elevato livello di sicurezza dei dati aziendali, utilizzando protocolli di crittografia avanzati per proteggere informazioni sensibili, sia durante il trasferimento che nella conservazione, assicurando la conformità con le normative europee in materia di protezione dei dati.

## INTEGRAZIONE

Il software si integra facilmente con i principali sistemi ERP già presenti sul mercato, permettendo un flusso continuo di dati e una sincronizzazione in tempo reale. Questa capacità di interfacciarsi con altri strumenti aziendali esistenti semplifica le operazioni e riduce i costi di transizione.

## CLOUD E ACCESSIBILITÀ

KB AI opera interamente in cloud, eliminando la necessità di costose infrastrutture hardware e garantendo aggiornamenti costanti senza interruzioni. La soluzione cloud-based permette l'accesso ai dati e alle funzionalità della piattaforma in qualsiasi momento e da qualsiasi dispositivo, migliorando la flessibilità e la mobilità aziendale.

## ANALISI PREDITTIVA

Grazie all'integrazione dell'intelligenza artificiale, la piattaforma fornisce analisi predittive e proiezioni dettagliate sulle performance aziendali, permettendo alle PMI di anticipare potenziali criticità e prendere decisioni strategiche informate.



# Modello di Business

BASATO SU SERVIZIO IN ABBONAMENTO + MODULI AGGIUNTIVI



**€ 1.800/anno**

**ABBONAMENTO PMI**  
**(include software e supporto)**

- creazione e gestione assetti organizzativi contabili
- calcolo marginalità, contabilità analitica e suddivisione in reparti oggetto di monitoraggio;
- caricamento documenti di spesa direttamente da cassetto fiscale/SDI (inclusi nella versione base);

**€ 800/anno**

**ABBONAMENTO MACROCLIENTI**  
**(include software e supporto)**

- cruscotto di controllo e monitoraggio personalizzabile per singola azienda;
- creazione e gestione degli assetti organizzativi contabili

**€ 1.2 mln**

**RICAVI ABBONAMENTI**  
**36 mesi**

# Conosci il team

Competenze trasversali e complementari con un solido background e obiettivi chiari e definiti.

## I fondatori



**Pierpaolo CARLINO**  
CTO - PM Progetto

Controller Sr con esperienza come Imprenditore ed esperto in controllo di gestione, strategia d'impresa e marketing strategico.



**Salvatore INTRIGILLA**  
Marketing Strategico

Esperienza trentennale come Commerciale nel mondo ERP e Responsabile Marketing Strategico e tecnologie innovative.



**Sergio SANTANGELO**  
Account Manager

Esperienza trentennale come Commercialista e stratega aziendale. Socio della STP EFTILIA srl con core business incentrato sui report ESG.



**Alessandro COSTANTINI**  
Specialista Terzo Settore

Esperienza trentennale come Commercialista e stratega aziendale. Socio della STP EFTILIA srl con core business incentrato sui report ESG.



**Benedetta ENILI**  
Qualità e Controllo

Architetto con esperienza decennale nella Qualità aziendale e dei vari test e controlli di funzionalità interne.

## Partners



**V-MEDIA**  
Marketing e AI Developer

Esperienza decennale in progetti di marketing e comunicazione digitale basati su strategie mirate, contenuti di qualità e tecnologie interattive.



**Andrea BERTAZZOLI**  
Matematica Finanziaria

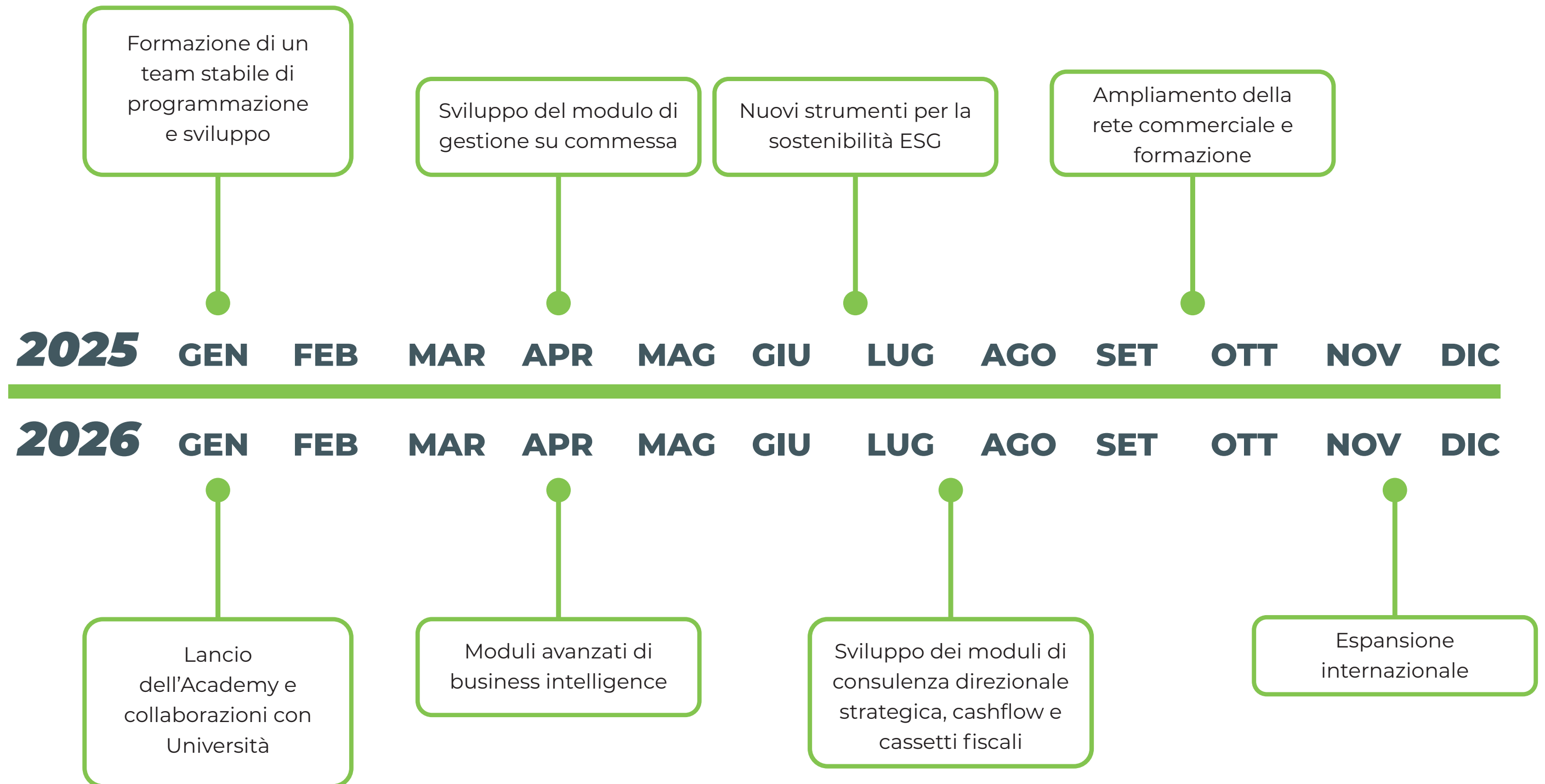
Laureato in Economia Finanziaria. Estera esperto nello sviluppo di algoritmi matematico-finanziari.



**Tiziano GIOGGI**  
Marketing & Comunicazione

Laureato in Organizzazione e Marketing per la comunicazione d'impresa, sistemi organizzativi complessi e grafica.

# Piano d'azione biennale



# Previsioni Finanziarie

■ **Ricavi** ■ **EBITDA**

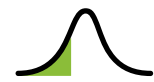


# Conto Economico Previsionale

	2025		2026		2027	
FATTURATO	€ 348.000,00	100,0%	€ 813.600,00	100,0%	€ 1.172.880,00	100,0%
- I Costi di Comunicazione	€ 92.200,00	26,5%	€ 191.952,00	23,6%	€ 240.042,00	20,5%
- I Costi di Produzione	€ 10.095,00	2,9%	€ 21.786,00	2,7%	€ 32.679,00	2,8%
- I Costi Amministrativi	€ 134.255,00	38,6%	€ 164.385,00	20,2%	€ 226.358,75	19,3%
- I Costi del Personale	€ 64.651,20	18,6%	€ 88.895,40	10,9%	€ 129.302,40	11,0%
= EBITDA	€ 46.798,80	13,4%	€ 346.581,60	42,6%	€ 544.497,85	46,4%
- Ammortamenti	€ 25.200,00	7,2%	€ 54.087,50	6,6%	€ 59.835,71	5,1%
- TFR	€ 3.316,80	1,0%	€ 4.560,60	0,6%	€ 6.633,60	0,6%
= EBIT	€ 18.282,00	5,3%	€ 287.933,50	35,4%	€ 478.028,54	40,8%
+ interessi attivi	€ -	0,0%	€ -	0,0%	€ -	0,0%
- interessi passivi	€ -	0,0%	€ -	0,0%	€ -	0,0%
+ Proventi straordinari	€ 10.000,00	2,9%	€ -	0,0%	€ -	0,0%
= PROFIT	€ 28.282,00	8,1%	€ 287.933,50	35,4%	€ 478.028,54	40,8%
- Imposte sul reddito	€ 9.578,93	2,8%	€ 80.164,34	9,9%	€ 132.531,82	11,3%
IRES	€ 6.787,68	2,0%	€ 69.104,04	8,5%	€ 114.726,85	9,8%
IRAP	€ 2.791,25	0,8%	€ 11.060,30	1,4%	€ 17.804,97	1,5%
= NET PROFIT	€ 18.703,07	5,4%	€ 207.769,16	25,54%	€ 345.496,72	29,46%



# Valutazione Premoney



**Low Bound**  
€2,741,000

## Pre-money Valuation

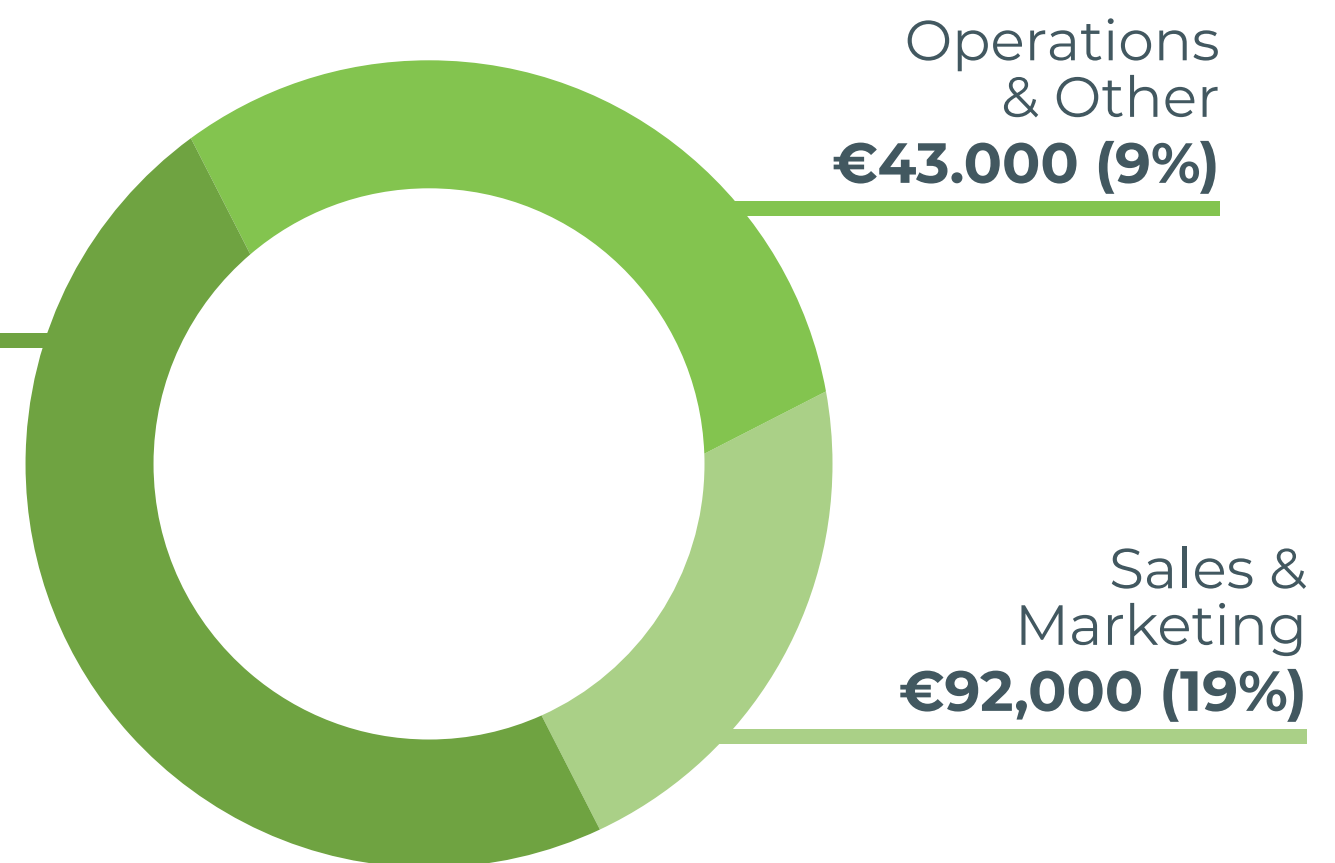
€ 3,126,979



**High Bound**  
€3,513,000



Capital Expenditures  
€352,000 (72%)



La valutazione di seguito riportata è il risultato di una media ponderata di differenti metodi. L'uso di diversi metodi è una best practice internazionale utilizzata nelle valutazioni d'azienda che permette di analizzare il business sotto diverse prospettive con una visione più completa ed allargata. I metodi utilizzati sono compliant con le linee guida IPEV (International Private Equity Valuation)

# L'opportunità di investimento

## QUOTA DI CATEGORIA - INVESTOR PRO

(QUOTE CATEGORIA - INVESTOR PRO)



**INVESTOR PRO**  
(PERSONE FISICHE E/O GIURIDICHE)

**Investimento minimo:** 5.000€

**Termine intenzioni d'acquisto:** 30/04/2025

- 1** Detrazione IRPEF del 30% sull'investimento (se persone fisiche/giuridiche)
- 2** Quote liberamente circolabili e che partecipano agli utili
- 3** Incluse n.4 licenze d'uso del software per un valore complessivo di €7.200.
- 4** Sconto licenze del 25% per gli anni successivi
- 5** Possibile maggior guadagno in caso di exit legato alla crescita della società e conseguente maggior valore di mercato

# Payback per gli investitori PRO

## Tavola delle premialità quota investor pro

Scale	Equity (€)	Premio	Equity Premio (€)	Totale Equity (€)
5.000 €	15.99	0%	0	<b>15.99</b>
5.000 €	15.99	0,05%	2,5	<b>18.49</b>
5.000 €	15.99	0,10%	5	<b>23.49</b>
5.000 €	15.99	0,15%	75	<b>30.99</b>
5.000 €	15.99	0,25%	12,5	<b>43.49</b>

## Ulteriori elementi quota investor pro

Taglio quota	5.000 €
Valore conversione	0,3189%
Equity ordinaria	15,99€
Detrazione/Deduzione fiscale	30%

**I SOTTOSCRITTORI BENEFICERANNO DI UNA DETRAZIONE DEL 30%, SE PERSONE FISICHE O DEDUZIONE DEL 30%, SE PERSONE GIURIDICHE, OLTRE CHE DI UN PREMIO EQUITY SULL'INVESTIMENTO.**

# L'opportunità di investimento

(QUOTE CATEGORIA - INVESTOR PRO+)



**INVESTOR PRO+**  
(PERSONE FISICHE E/O GIURIDICHE)  
**Investimento minimo:** 20.000€  
**Termine intenzioni d'acquisto:** 30/04/2025

- 1** Detrazione fiscale del 50% sull'investimento (se persone fisiche) o del 30% (se persone giuridiche)
- 2** Quote liberamente circolabili e che partecipano agli utili
- 3** Incluse n.6 licenze d'uso del software (gratuita per il primo anno) per un valore complessivo di €10.800
- 4** Sconto licenze del 25% per gli anni successivi
- 5** Accrescimento della partecipazione al capitale acquistando più quote (da €20k)
- 6** Possibile maggior guadagno in caso di exit legato alla crescita della società e conseguente maggior valore di mercato

# Payback per gli investitori PRO+

## Tavola delle premialità quota investor pro+

Scale	Equity (€)	Premio	Equity Premio (€)	Totale Equity (€)
20.000 €	63.96	0%	0	<b>63.96</b>
20.000 €	63.96	0,05%	10	<b>73.96</b>
20.000 €	63.96	0,10%	20	<b>93.96</b>
20.000 €	63.96	0,15%	30	<b>123.96</b>
20.000 €	63.96	0,25%	50	<b>173.96</b>

## Ulteriori elementi quota investor pro+

**Taglio quota** 20.000€

**Valore conversione** 0,3189%

**Equity ordinaria** 63,69€

**Detrazione/Deduzione fiscale** 30%-50%

**I SOTTOSCRITTORI BENEFICERANNO DI UNA DETRAZIONE DEL 50%, SE PERSONE FISICHE E UNA DEDUZIONE DEL 30% SE PERSONE GIURIDICHE.**

# L'opportunità di investimento CROWD+

(QUOTE CATEGORIA - INVESTOR CROWD+)



**INVESTOR CROWD+:**  
(PERSONE GIURIDICHE)  
**Investimento minimo:** 2.500€  
**Termine intenzioni d'acquisto:** 30/04/2025

- 1 Detrazione fiscale del 30% sull'investimento**
- 2 Quote rivendibili a 3 anni con capitale intatto 10% di guadagno minimo**
- 3 Incluse n.1 licenza d'uso del software (gratuita per il primo anno) per un valore complessivo di €1.800**
- 4 Sconto licenza del 25% per gli anni successivi**
- 5 Ulteriore guadagno del 5% annuo per ogni anno di partecipazione successivo al terzo (fino a massimo 35%)**
- 6 Possibile maggior guadagno legato a crescita società e conseguente maggior valore di mercato (non essendovi obbligo ma diritto alla vendita)**



# Payback per gli investitori CROWD+

## ULTERIORI ELEMENTI: QUOTA INVESTOR CROWD+

Taglio quota	<b>2.500,00</b>		Valore buy back	<b>2.750,00</b>
Valore conversione	<b>0,3198%</b>		Detrazione (%)	<b>30%</b>
Equity ordinaria	<b>7,99</b>		Detrazione	<b>750</b>
Lock Up anni	<b>3</b>		ROI	<b>1000</b>
Rewarding ordinaria	<b>10%</b>		ROI %	<b>40%</b>
detrazione	<b>30%</b>			

## SIMULAZIONE MAX HOLDING PERIOD DELLA QUOTA INVESTOR CROWD+

		ANNI	Val. Capitale	Reward	Bonus Holding Value	Totale
Lock up	<b>3 anni</b>	3	2.500 €	250 €	0	2.750 €
Holding period max	<b>8 anni</b>	4	2.500 €	250 €	125	2.875 €
Valore Buyback	<b>3.375€</b>	5	2.500 €	250 €	125	3.000 €
ROI	<b>1.625€</b>	6	2.500 €	250 €	125	3.125 €
ROI %	<b>65%</b>	7	2.500 €	250 €	125	3.250 €
		8	2.500 €	250 €	125	3.375 €

**I SOTTOSCRITTORI BENEFICERANNO DI UNA DEDUZIONE DEL 30% SE PERSONE GIURIDICHE.**

# L'opportunità di investimento CROWD

(QUOTE CATEGORIA - INVESTOR CROWD)



**INVESTOR CROWD:**  
(PERSONE FISICHE)

**Investimento minimo:** 2.500€

**Termine intenzioni d'acquisto:** 30/04/2025

- 1** Detrazione fiscale del 30% sull'investimento
- 2** Quote rivendibili a 3 anni con capitale intatto 10% di guadagno minimo
- 3** Ulteriore guadagno del 5% annuo per ogni anno di partecipazione successivo al terzo (fino a massimo 35%)
- 4** Possibile maggior guadagno legato a crescita società e conseguente maggior valore di mercato (non essendovi obbligo ma diritto alla vendita)

# Payback per gli investitori CROWD

## ULTERIORI ELEMENTI: QUOTA INVESTOR CROWD

Taglio quota	<b>2.500,00</b>		Valore buy back	<b>2.750,00</b>
Valore conversione	<b>0,3198%</b>		Detrazione (%)	<b>30%</b>
Equity ordinaria	<b>7,99</b>		Detrazione	<b>750</b>
Lock Up anni	<b>3</b>		ROI	<b>1000</b>
Rewarding ordinaria	<b>10%</b>		ROI %	<b>40%</b>
detrazione	<b>30%</b>			

## SIMULAZIONE MAX HOLDING PERIOD DELLA QUOTA INVESTOR CROWD

		ANNI	Val. Capitale	Reward	Bonus Holding Value	Totale
Lock up	<b>3 anni</b>	3	2.500 €	250 €	0	2.750 €
Holding period max	<b>8 anni</b>	4	2.500 €	250 €	125	2.875 €
Valore Buyback	<b>3.375€</b>	5	2.500 €	250 €	125	3.000 €
ROI	<b>1.625€</b>	6	2.500 €	250 €	125	3.125 €
ROI %	<b>65%</b>	7	2.500 €	250 €	125	3.250 €
		8	2.500 €	250 €	125	3.375 €

**I SOTTOSCRITTORI BENEFICERANNO DI UNA DETRAZIONE DEL 30%**

# Benefici e diritti

## I BENEFICI E DIRITTI

	INVESTOR CROWD/CROWD+ PERSONA FISICA/GIURIDICA	INVESTOR PRO PERSONA FISICA/GIURIDICA	INVESTOR PRO+ PERSONA FISICA/GIURIDICA
Investimento minimo	2.5k €	5k €	20k €
Detrazioni/Deduzioni fiscali	30%	30%	30%
Diritti patrimoniali	✓	✓	✓
Diritto di recesso <sup>1</sup>	✓	✓	✓
Diritto di tag along <sup>1</sup>	✓	✓	✓
Diritto di drag along <sup>1</sup>	✓	✓	✓
Diritto di prelazione <sup>2</sup>	✓	✓	✓
Diritto di voto	✗	✗	✗
Premio Equity	✗	✓	✓
Opzione vendita put	✓	✗	✗

1. Nelle modalità previste dello statuto

2. Esclusivamente in relazione alla tipologia di quote sottoscritte

[www.motiontech.it](http://www.motiontech.it)



## MOTIONTECH Srl

Lesignano de' Bagni

Via 7 Fratelli Cervi, 5 – 43037 - Parma  
Tel. +393389816380 - +393381140866

Email: [info@motiontech.it](mailto:info@motiontech.it)